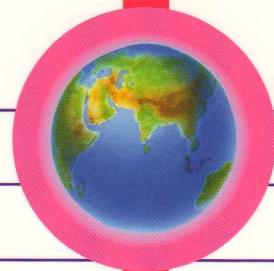


44.3

М33

Н. Б. Матвеева М. С. Котина  
Т. О. Куртова

# ЖИВОЙ МИР




1  
К Л а с с

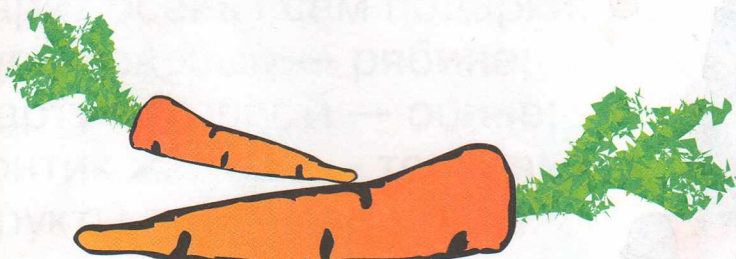





ПРОСВЕЩЕНИЕ  
ИЗДАТЕЛЬСТВО











Овощи: помидор



**Задание.** Рассмотрите картинки.  
Покажите и назовите: что это?  
Назовите овощи, которые тебе нравятся  
по вкусу. Какого они цвета?











Задание. Рассмотрите картинки.

Скажи, сколько на столе помидоров?

Сколько огурцов?





**Задание.** Расскажи о помидорах. Какие они бывают?





Задание. Расскажи об огурце.






**Задание.** Рассмотрите картинки.

Скажи, сколько на столе помидоров?

Сколько огурцов?

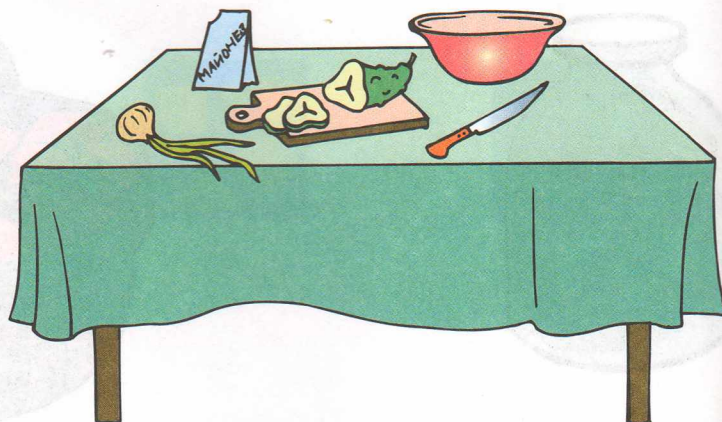

А сколько их в банке, в корзине?





Овощи: употребление в пищу

?



**А это — я сделаю сам!**

**Задание.** Рассмотрите картинки. Как ты думаешь, сможет ли Максик сделать салат? Если — нет, объясни: почему?

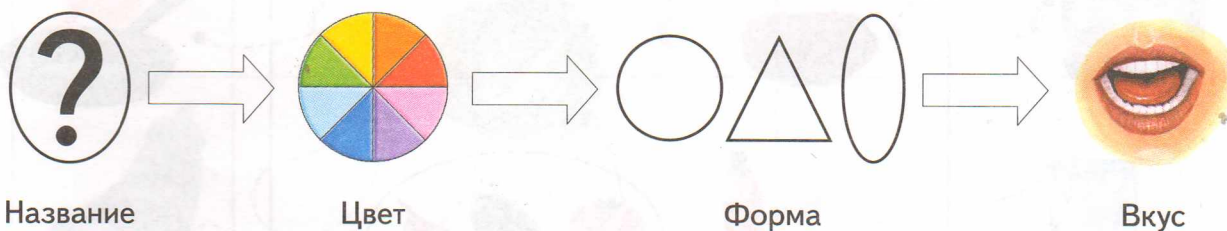


## Тема: ОВОЩИ

1. Рассмотреть вместе с ребенком картинки. Познакомить его с названиями овощей. Закрепить в словаре обобщающее понятие «овощи».
2. Назвать цвет овощей по образцу: *помидор красный*, ...и т. д.
3. Соединить линиями овощи с соответствующими фигурами. Назвать форму каждого овоща по образцу: «*Огурец овальный*».
4. **Игра «Жадина».** Представь, что это твои овощи. Ответь на вопросы: Чей это огурец? (*Мой огурец.*) Чья капуста? (*Моя капуста.*) И т. д.
5. Рассказать ребенку, что готовят из овощей. **Игра «Какой сок? Какая запеканка? Какое пюре?».** Скажи, как по-другому называется сок (запеканка, пюре) из моркови? (*Морковный сок; морковная запеканка; морковное пюре.*) И т. д.



6. **Упражнение «Расскажи-ка!».** Составь рассказы об овощах по предложенному наглядному плану.



7. **Упражнение «Поваренок».** Расскажи, что нужно сделать, чтобы приготовить суп? (*Овощи моют, чистят, режут, варят.*) Сок? Пюре?




# 8. Упражнение «Назови правильно».

*Задание 1:* Покажи, где огурец, огурцы и т. д. Соедини линиями одинаковые овощи.

*Задание 2:* Взрослый показывает, а ребенок называет овощи. Образец: «Это помидор. Это помидоры».









# 9. Упражнение «Из чего — какой?». Обведи пунктирные линии и назови, из каких овощей и что приготовила мама. Какой (какая, какое) это сок (салат, пюре, запеканка)? (Морковный сок. Овощной салат. И т. д.)





10. Составь предложения по картинкам.













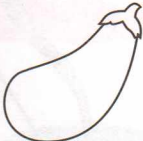
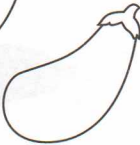



На  лежало много   .

Я съел , а потом еще один маленький .

Расскажи так же и про эти овощи:




11. Назови овощи. Раскрась овощи. Составь словосочетания по образцу: «Много помидоров. Маленький помидорчик».

Название овоща	Раскрась много (много помидоров и т. д.)	Раскрась маленький (маленький помидорчик и т. д.)
	   	
	  	
	   	




14. Упражнение «Что купила белочка в магазине». Рассмотрите рисунки. Сравните их и назовите, что увезла белочка из магазина.





## Овощи и фрукты

- Рассмотрни рисунки. Покажи знакомые тебе овощи. Опиши их.



- ⑦ Вспомни, где растут овощи. Какие ещё овощи ты знаешь?




- Покажи знакомые тебе фрукты. Опиши их.



- ⑦ Вспомни, где растут фрукты. Какие ещё фрукты ты знаешь?

Овощи и фрукты полезны для человека. Люди используют в пищу овощи и фрукты.

- Назови свои любимые фрукты. Какие овощи ты любишь?
- Рассмотрни схемы. Расскажи, как люди используют овощи и фрукты.





## Плоды растений

На растениях образуются плоды. Многие из них человек использует в пищу. Плоды вкусные и полезные. Люди выращивают растения для получения плодов.



Огурец



Кабачок




Помидор



Яблоко



Клубника



Слива

● Внимательно рассмотри рисунки из левого столбика. Найди знакомые тебе плоды растений. Плоды этих растений выращивают в огороде, они называются **овощами**.

● Внимательно рассмотри рисунки из правого столбика. Найди знакомые тебе плоды растений. Плоды этих растений выращивают в саду, они называются **фруктами**.

пло-ды

о-во-щи

фрук-ты