



ФГОС
ОБЗ



МИР

ПРИРОДЫ И ЧЕЛОВЕКА

1

К Л А С С



Часть 1



Весна

- Рассмотрите рисунки, найдите различия.



Весной солнце светит ярче, даёт больше света и тепла. Снег начинает таять. Бегут ручьи. На деревьях раскрываются почки. Появляется первая травка, цветы.

- Вместе с учителем по схемам выясни причину сезонных изменений весной.



Тема: ВЕСНА

1. Рассмотреть вместе с ребенком картинки. Вспомнить и назвать времена года. Уточнить последовательность смены времен года. Спросить ребенка, знает ли он, какое время года сейчас? Попросить назвать предшествующее весне и последующее за весной время года. Понаблюдать вместе с ребенком за весенними изменениями в природе.



2. Познакомить ребенка с названиями весенних месяцев.



Тема: ВЕСНА

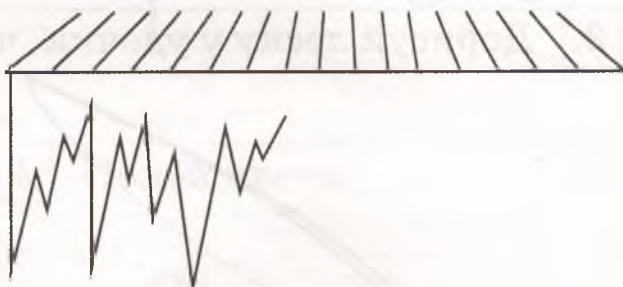
1. Проведи кораблик по ручейку.



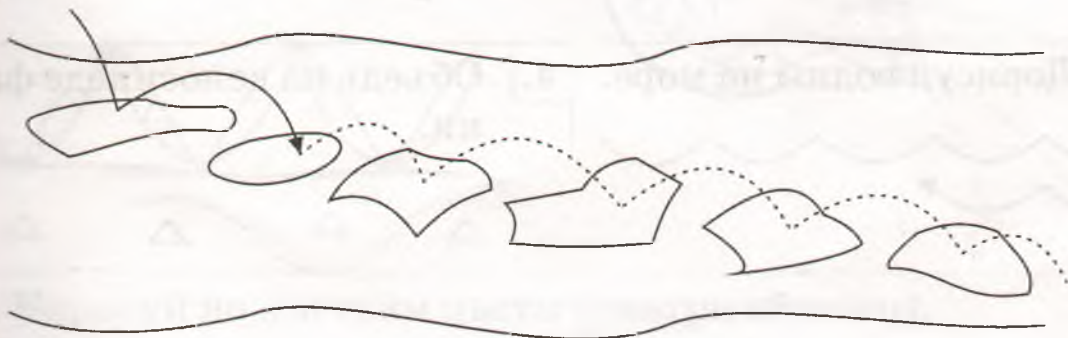
2. Дорисуй лучи у соннышка.




3. Дорисуй сосульки на крыше.



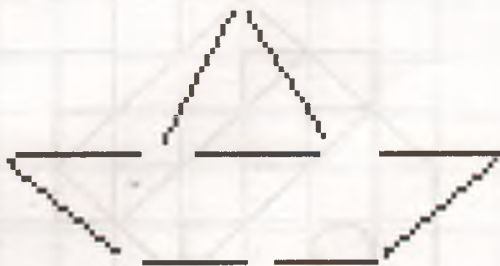
4. Переберись через речку по льдинкам.



5. Нарисуй по клеткам цветок (смотри образец).



6. Построй кораблик из палочек.





Фрукты: яблоко



Задание. Рассмотрни рисунок.
Покажи и назови: что это?
Сколько яблок в вазе?



Задание. Расскажи, что Максик знает о яблоке.
Что сделал Максик, чтобы съесть
большое яблоко?




Фрукты: груше


В



НА



В



Задание. Посмотри на картинки.

Скажи, сколько яблок лежит в корзине.


Сколько груш и какого цвета положили в вазу, на тарелку?



Задание. Найди на картинке самую красивую грушу, Расскажи о ней.
Какая груша по вкусу и запаху?



Фрукты: сравнение, употребление в пищу



Задание. Сравни фрукты.
Расскажи, какие они по вкусу и запаху.
Где растут эти фрукты?

